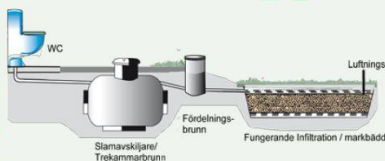


Är ditt avlopp grönt, gult eller rött?

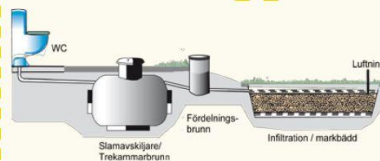
Vet du om din avloppsanordning uppnår godtagbar standard eller behöver åtgärdas?
Är avloppet gult eller rött bör det ses över för att inte belasta miljön i onödan.

Grönt avlopp



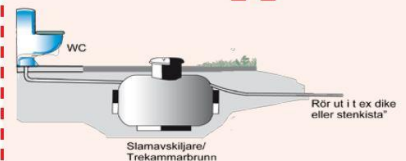
- Slamavskiljare/3-kammarbrunn ansluten till en nyare fungerande infiltration eller markbädd.
- Annan godkänd anläggning, t ex WC med extremt liten spolvattenmängd ansluten till sluten tank.
- Anläggningen har skriftligt tillstånd från kommunen.

Gult avlopp



- Anordningen ansluten till infiltration eller markbädd med dålig genomströmning.
- Anläggningen är äldre än 20 år.

Rött avlopp



- Anordningen saknar tillstånd.
- Slamavskiljare (1, 2 eller 3-kammarbrunn) som saknar efterföljande rening, avloppsvattnet leds till dike, å, täckdike/dräneringsrör eller stenkista.

Har du ett grönt avlopp

Då har du ett bra avlopp med aktuellt tillstånd och behöver inte göra någonting i dagsläget.

Ditt avlopp har liten miljöpåverkan och övergöder inte vattendrag, sjöar eller hav, eller förorenar grundvattnet.

Har du ett gult eller rött avlopp:

1. Kontakta Miljö- och byggnämnden på kommunen för att höra vilka krav som ställs där du bor.
2. Fundera på vilken förbättring du behöver göra. Kontakta eventuellt en entreprenör eller konsult för råd och praktisk hjälp.
3. Sök tillstånd hos Miljö- och byggnämnden. Invänta tillståndet.
4. Sätt igång med förändringarna för ett bättre avlopp.

Kom ihåg!

Det är ditt eget ansvar att ha ett fungerande avlopp med aktuella tillstånd. Att bygga ny avloppsanordning eller förbättra befintligt avlopp kräver tillstånd från miljö- och byggnämnden i din kommun. Ytterligare information om enskilda avlopp hittar du på www.avloppsguiden.se.

avloppsguiden

www.avloppsguiden.se • www.smaavlopp.se



**Bodens
kommun**